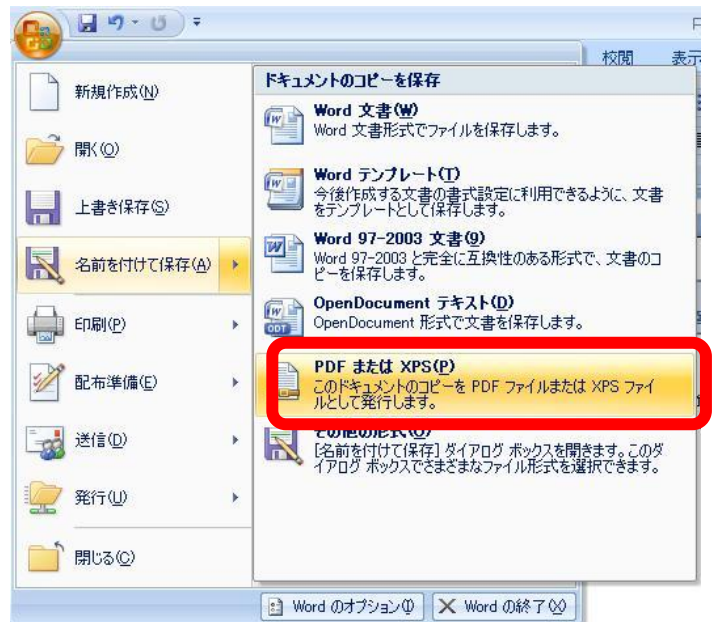


WORD2007

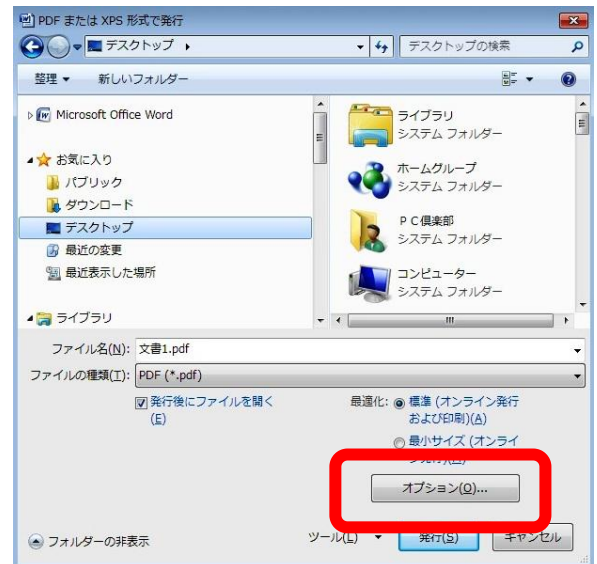
PDFで保存すると、図のスタイルが正常に出力出来ない場合

PDFで保存する前に

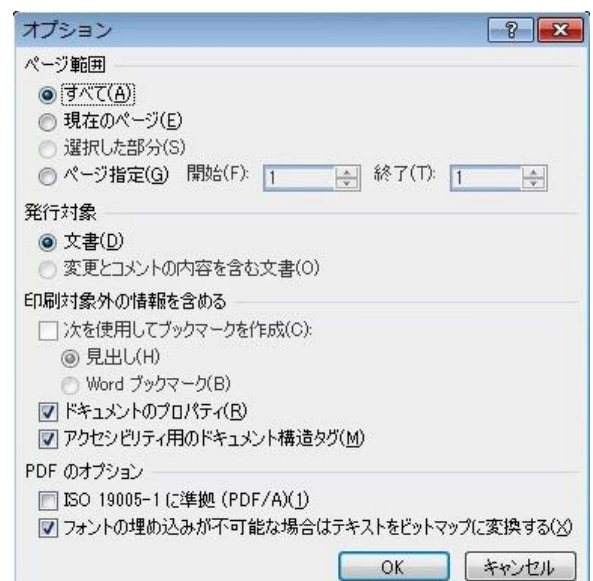
- ① オフィスボタンから「名前を付けて保存」の中の「PDF または XPS」を選択



- ② 「オプション」をクリック



- ③ 「ISO 19005-1 に準拠」のチェックを外し
「フォントの埋め込みが不可能な場合はテキストを
ビットマップに変換する」をチェックし OK



- ④ ②の画面で発行をクリック